




LUXOMED

**EVALUATION DES TRAITEMENTS
DES SURCHARGES PONDERALES
ET D'ARRET DU TABAC**

**ENQUETE DE SATISFACTION
AUPRES DES PROFESSIONNELS**



TEREO

256, rue Eugène Avinée
59120 LOOS
FRANCE

Tél. : +33 (0) 3 28 16 02 80
Fax : +33 (0) 3 28 16 02 89

www.tereo-int.com

Mai 2007

SOMMAIRE

1 - BUTS DE L'ETUDE	2
2 - CONDITIONS DE L'ETUDE	2
3 - DESCRIPTION DE L'ETUDE	2
4 - RESULTATS DU TRAITEMENT POUR LA PERTE DE POIDS	3
4-1- CARACTERISTIQUES DES SUJETS ETUDIES	3
4-2- RESULTATS DU TRAITEMENT	5
5 - RESULTATS DU TRAITEMENT POUR L'ARRET DU TABAC	6
5-1- CARACTERISTIQUES DES SUJETS ETUDIES	6
5-2- RESULTATS DU TRAITEMENT	8
6 - OPINION DES PROFESSIONNELS	10
6-1- CARACTERISTIQUES DES PROFESSIONNELS INTERROGES	10
6-2- OPINION DES REPONDEURS PRATIQUANT FREQUEMMENT LUXOMED	11
6-3- COMMENTAIRES GENERAUX DES PROFESSIONNELS	12

1 - Buts de l'étude

Evaluation de l'efficacité des traitements par réflexothérapie LUXOMED pour la perte de poids et l'arrêt du tabac.

2 - Conditions de l'étude

Réalisation par une société indépendante spécialisée dans l'évaluation médicale (TEREO).

Application des critères de qualité admis dans l'évaluation médicale (échantillonnage aléatoire, traitement des données selon les bonnes pratiques).

Respect des règles de l'éthique dans le domaine de la recherche médicale (anonymat, respect de la vie privée, protection des données recueillies)

3 - Description de l'étude

Analyse d'un échantillon, déterminé aléatoirement, de fiches de suivi remplies par les personnes traitées.

Enquête anonyme auprès d'un échantillon représentatif de professionnels utilisant la réflexothérapie LUXOMED.

Enquête auprès de sujets traités pour connaître l'efficacité à long terme du traitement pour l'arrêt de la consommation de tabac.

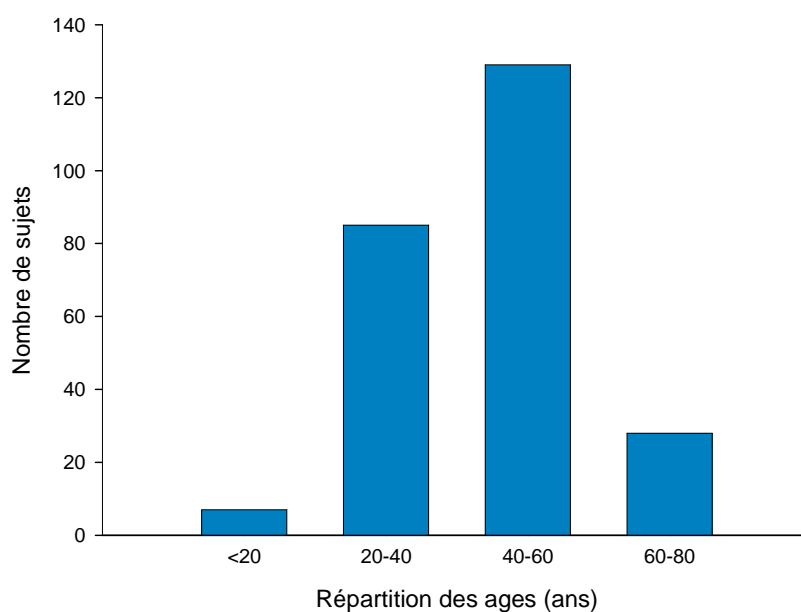
4 - Résultats du traitement pour la perte de poids

4-1- Caractéristiques des sujets étudiés

Nombre total de sujets : 291

93 % de femmes et 7 % d'hommes

Age moyen des sujets : 44 ans



Profession des sujets :

Profession des sujets	Employé(e)	Ouvrier(e)	Artisan	Enseignant(e)	Professions intermédiaires	Professions libérales	Cadre	Etudiant	Agriculteur	Cadre supérieur, Chef d'entreprise	Retraité	Sans profession
%	31.2 %	11.3 %	9.2 %	7.8 %	7.1 %	6.4 %	5.0 %	3.5 %	2.1 %	1.4 %	9.2 %	5.7 %

Tentatives préalables d'amincissement :

Méthodes utilisées	Régime alimentaire	Multiples	Soutien médical	Palpé-roulé	Mésothérapie	Gélules	Sans aide	Sophrologie	Sans précision
%	40.4 %	5.8 %	3.8 %	3.8 %	3.8 %	3.8 %	1.9 %	1.9 %	34.6 %

Mode de connaissance de la réflexothérapie LUXOMED :

Mode de connaissance	% des réponses exprimées
Par les professionnels	44.4 %
Par les relations	36.7 %
Par une publicité	15.6 %
Par un membre de la famille	2.2 %
Par internet	1.1 %

4-2-Résultats du traitement

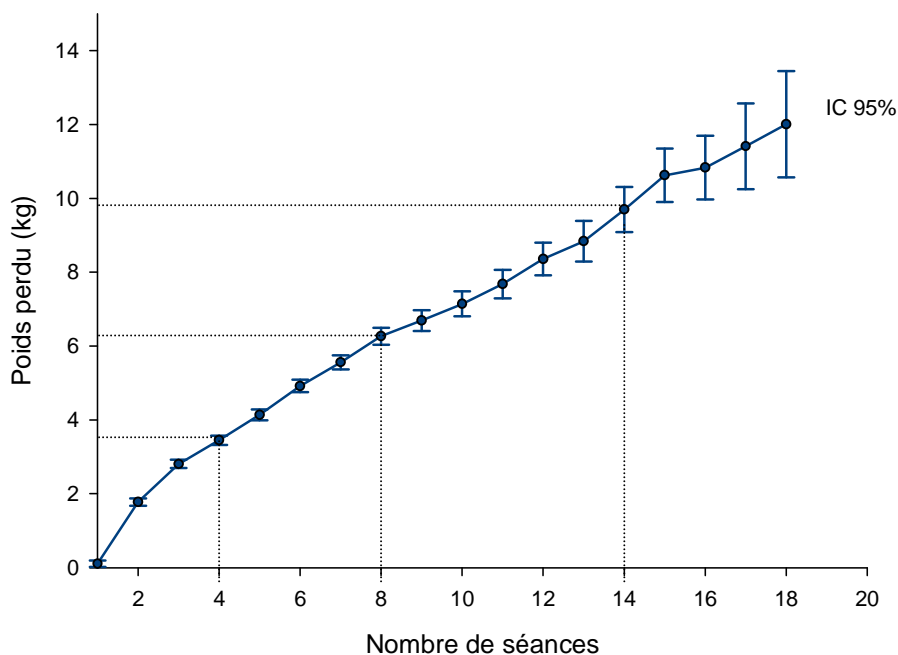
Nombre moyen de séances de traitement : 10

Poids moyen avant traitement : 76 kg

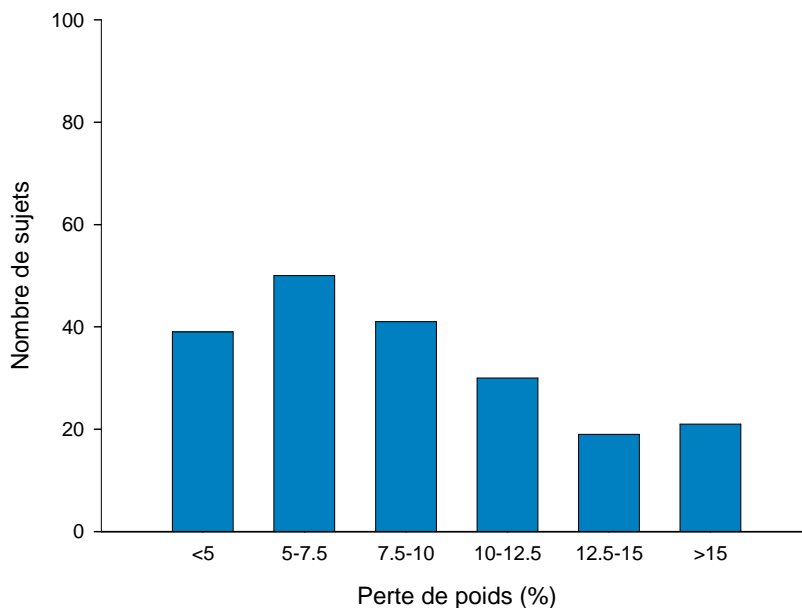
IMC final <23-24

Satisfaction des sujets traités : 95,6 %

Perte de poids moyenne (kg) :



Perte de poids moyenne (% du poids initial) :



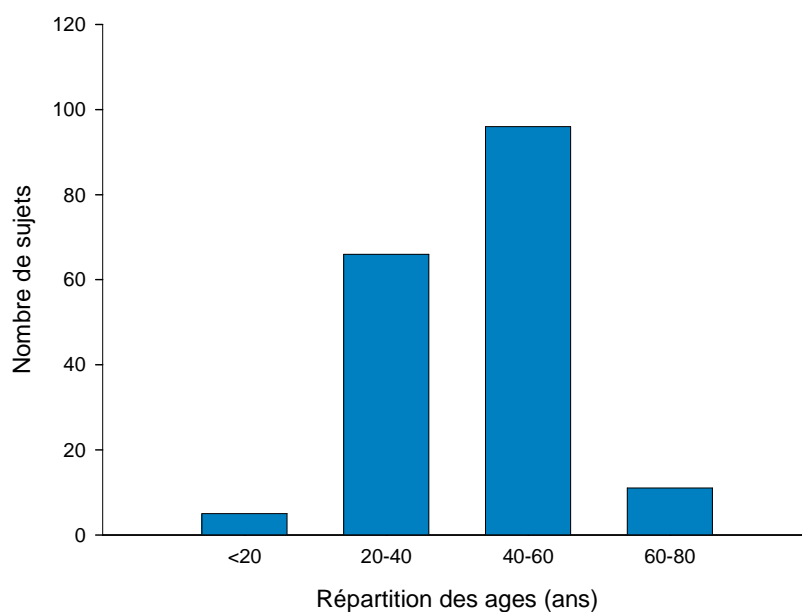
5 - Résultats du traitement pour l'arrêt du tabac

5-1- Caractéristiques des sujets étudiés

Nombre total de sujets : 188

50 % de femmes et 50 % d'hommes

Age moyen des sujets : 42 ans



Profession des sujets :

Profession des sujets	Ouvrier	Professions intermédiaires	Professions libérales	Employé	Artisan	Cadre	Etudiant	Enseignant	Agriculteur	Chef d'entreprise	Retraité	Sans profession
%	17.9 %	17.1 %	14.5 %	12.0 %	10.3 %	5.1 %	4.3 %	3.4 %	0.9 %	0.9 %	6.8 %	6.8 %

Tentatives préalables :

86% des sujets ont déjà tenté d'arrêter de fumer par différentes méthodes.

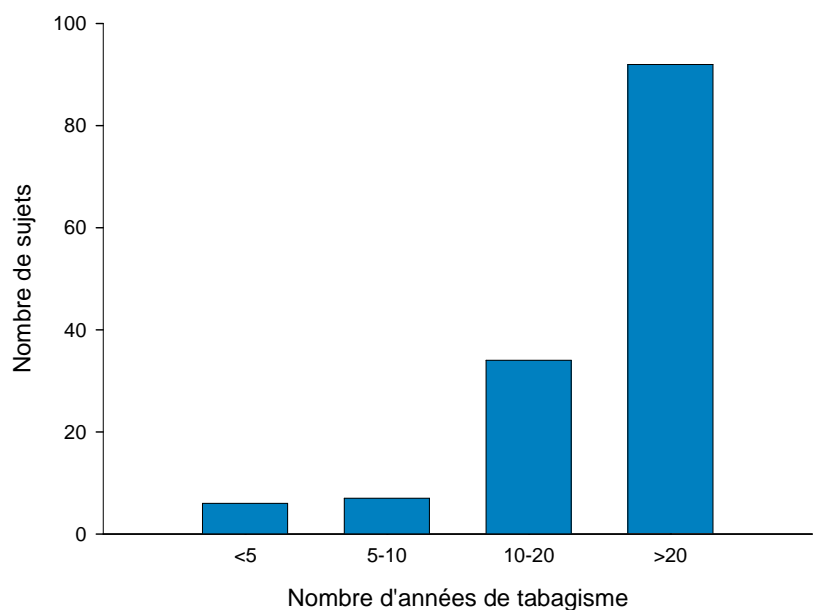
Méthodes utilisées	Substitut nicotinique	Sans aide	Multiples méthodes	Luxomed	Acupuncture	Gomme à mâcher	Homéopathie	Sans précision
%	34.1 %	23.8 %	17.5 %	6.3 %	5.6 %	4.0 %	0.8 %	7.9 %

Motivation à l'arrêt du tabac :

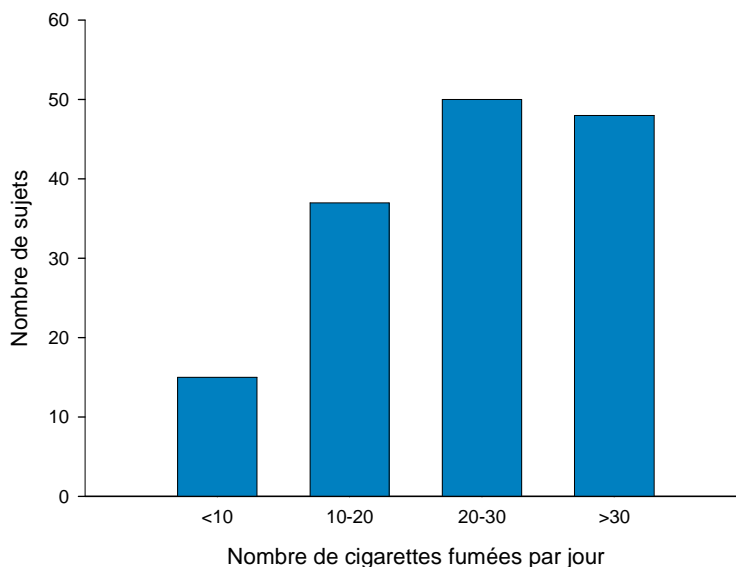
Motivation	Santé	Qualité de vie	Famille	Coût	Santé des autres	Relations sociales	Raisons professionnelles
% *	55.6 %	17.6 %	9.8 %	9.8 %	3.9 %	2.0 %	1.3 %

* plusieurs réponses possibles par répondeur

Nombre moyen d'années de tabagisme : 23 ans



Nombre moyen de cigarettes fumées par jour : 24



Mode de connaissance de la réflexothérapie LUXOMED :

Mode de connaissance	% des réponses exprimées
Par les professionnels	40.0 %
Par une publicité	26.7 %
Par les relations	22.5 %
Par un membre de la famille	7.5 %
Par un médecin	1.7 %
Par internet	0.8 %
Par les pages jaunes	0.8 %

5-2-Résultats du traitement

Nombre moyen de séances de traitement par sujet : 3 (maximum 5)

Arrêt de la consommation de tabac après le traitement : 90.5 %

Satisfaction des sujets ayant arrêté de fumer : 99.2 %

Efficacité identique quelque soit l'âge, la profession, les habitudes de consommation de tabac.

5-3-Maintien à long terme de l'arrêt de la consommation de tabac

Il a été possible de contacter 26 sujets ayant arrêté de fumer après le traitement par LUXOMED pour connaître, plusieurs années après leur traitement, l'état de leur consommation de tabac.

Délai depuis l'arrêt du traitement

Délai depuis l'arrêt du traitement (ans)	
Moyenne	4.4
Médiane	4.0
Minimum- Maximum	0-10

Etat de la consommation de tabac

Etat	Nombre	% des réponses exprimées
Ne fume plus	14	53.8
A repris la consommation de tabac	12	46.2

6 - Opinion des professionnels

6-1- Caractéristiques des professionnels interrogés

Nombre de questionnaires envoyés : 200

Professions :

Profession des répondeurs	%
Kinésithérapeute	43.8 %
Infirmière	31.3 %
Centre de bien-être	22.9 %
Médecin	2.1 %

Ancienneté moyenne dans la profession : 16 ans

Type d'utilisation de la réflexothérapie LUXOMED :

Application	% *
Amincissement	48.9 %
Arrêt du tabac	41.3 %
Autre	9.8 %

*plusieurs réponses possibles par répondeur

Ancienneté de pratique de la réflexothérapie LUXOMED :

Utilisation	%
Moins d'un an	30.2 %
De 1 à 3 ans	45.3 %
Plus de 3 ans	24.5 %

Fréquence d'utilisation de la réflexothérapie LUXOMED

Utilisation	% des réponses exprimées
Fréquente	45.1 %
Occasionnelle	37.3 %
Rare	17.6 %

6-2-Opinion des réponders pratiquant fréquemment LUXOMED

Nombre de traitements effectués par an

Nombre de sujets traités par an	
Moyenne	114
Médiane	56
Minimum -Maximum	8* - 400

* : un répondeur s'est déclaré utilisateur fréquent mais n'a indiqué que 8 traitements par an

Opinion des réponders sur la satisfaction des sujets

Satisfaction des sujets	% des réponses exprimées
Sujets très satisfaits	52.2 %
Certains sujets satisfaits, d'autres non	47.8 %
Sujets pas satisfaits	0 %

Opinion des répondants pour les surcharges pondérales

Opinion sur le surpoids	%
Très efficace ou efficace	95.5 %
Peu efficace	4.5 %

Opinion des répondants pour l'arrêt du tabac

Opinion sur l'arrêt du tabac	%
Très efficace ou efficace	72.2 %
Peu efficace	27.8 %

6-3-Commentaires généraux des professionnels

Traitements influant sur le bien-être des sujets traités, facile, indolore, rapide.

La totalité des professionnels interrogés affirme que les appareils sont faciles d'utilisation.

Pour les deux tiers des répondants (63.6 %), l'acquisition des appareils a permis de pratiquer une activité qu'ils ne pratiquaient pas précédemment.